

Infographic bij Voortgangsrapportage PPO Rotterdam | tweede trimster 2017

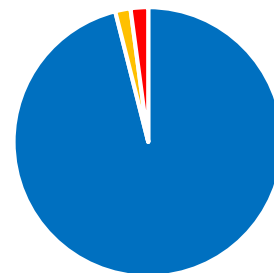


51.865



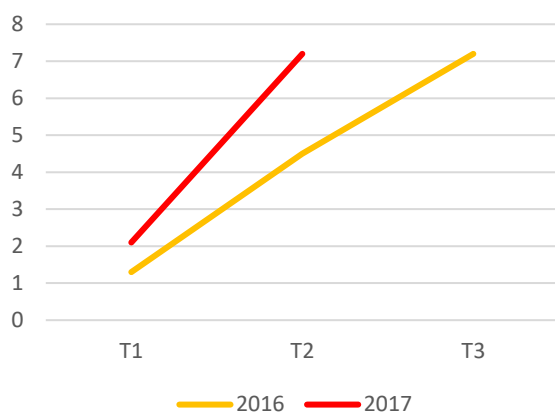
193

BAO: 49.817
SBO: 953
SO: 1.095

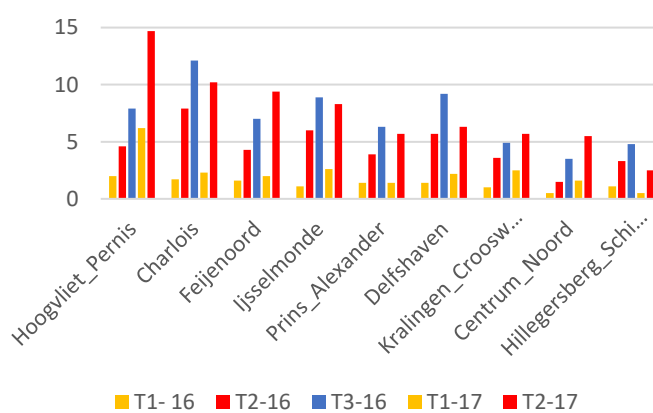


Onderwijstype

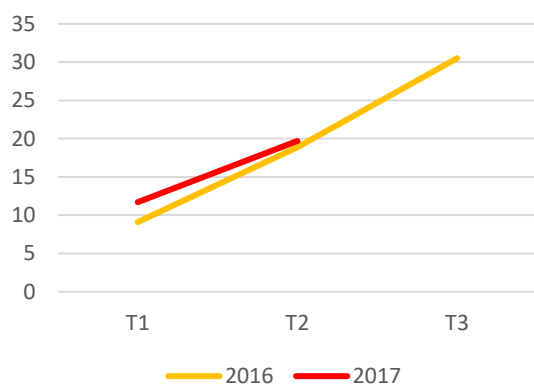
Nieuwe TLV's per 1.000 II (totaal)



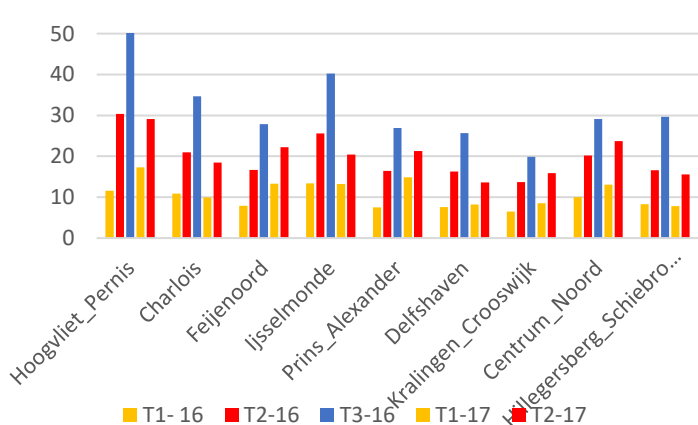
Nieuwe TLV's per 1.000 II (per OAT)



Toegekende arrangementen per 1.000 II (totaal)



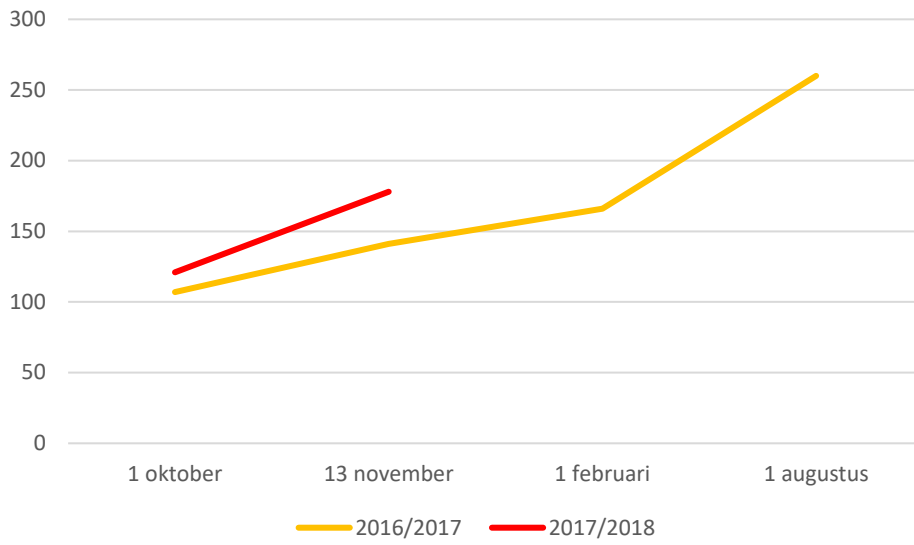
Toegekende arrangementen per 1.000 II (per OAT)



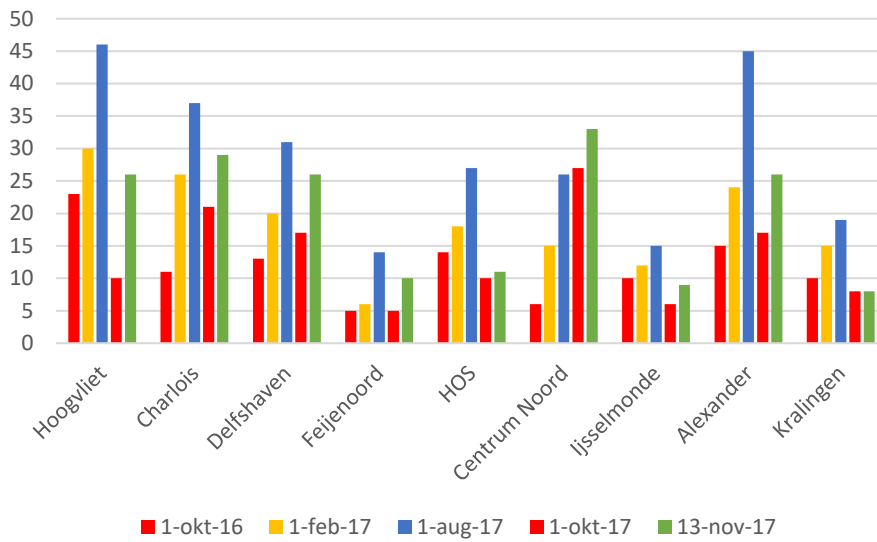
Top 3 aangevraagde arrangementen

T1-2016	T2-2016	T3-2016	T1-2017	T2-2017
1. AB	1. AB	1. AB	1. AB	1. AB
2. PD onderzoek	2. MWB	2. inzet ouderfunct.	2. PD onderzoek	2. MWB
3. LB	3. LB en PD onderzoek	3. PD onderzoek	3. LB	3. LB en PD onderzoek

Toegekende maatwerkbudgetten (totaal)



Toegekende maatwerkbudgetten (per OAT)



Thuiszitters (aantal absolute thuiszitters aan het eind van het trimester)

